

Domein Meten

Leerstoflijn Tijd

Leerjaar 5

Tijdsduur:

- Voorbereiding: 5 minuten
- Uitvoering: 10-15 minuten

Leerdoel:

De leerlingen leren het aflezen van analoge tijden en digitale tijden.

Benodigdheden:

- Kopieerblad nr. Meten 6
- Pionnen
- Fiches, 9 per leerling
- Dobbelstenen, 1 per tweetal

Werkvorm:

Bingo

Voorbereiding leerkracht:

De leerkracht print de rekenbingo kaarten met de kloktijden erop uit. De leerkracht zorgt ervoor dat alle materialen aanwezig zijn. De groep moet in tweetallen worden verdeeld, ieder tweetal krijgt 2 pionnen, 18 fiches en 1 dobbelsteen.

Uitleg:

De leerlingen starten beide op het startvlak. De leerlingen bepalen zelf wie er als eerst mag gooien. (tip: degene die het hoogst gooit, mag beginnen). De leerling die als eerste dobbelt, verplaatst zijn pion naar het juiste vakje, de leerling lost de som op en kijkt of het antwoord voorkomt in zijn/haar bingovak. Wanneer er een cijfer op zijn/haar bingovak staat mag daar een fiche op worden gelegd. De leerlingen moeten bij elkaar controleren of de berekeningen kloppen. De speler die als eerste zijn/haar bingokaart vol heeft liggen wint het spel.

Differentiatie (sterrensysteem)

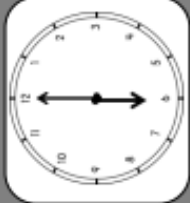
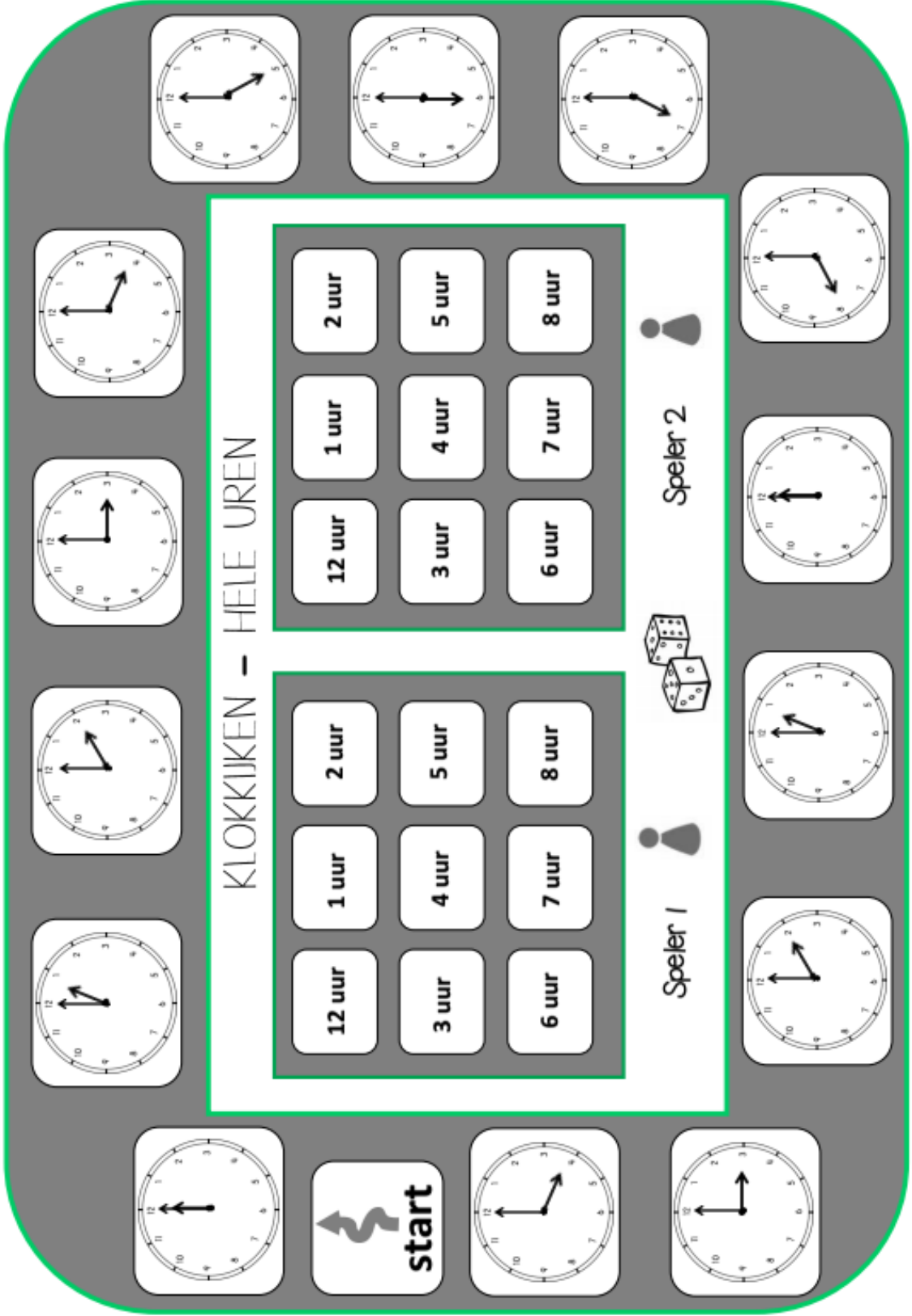
*= makkelijker

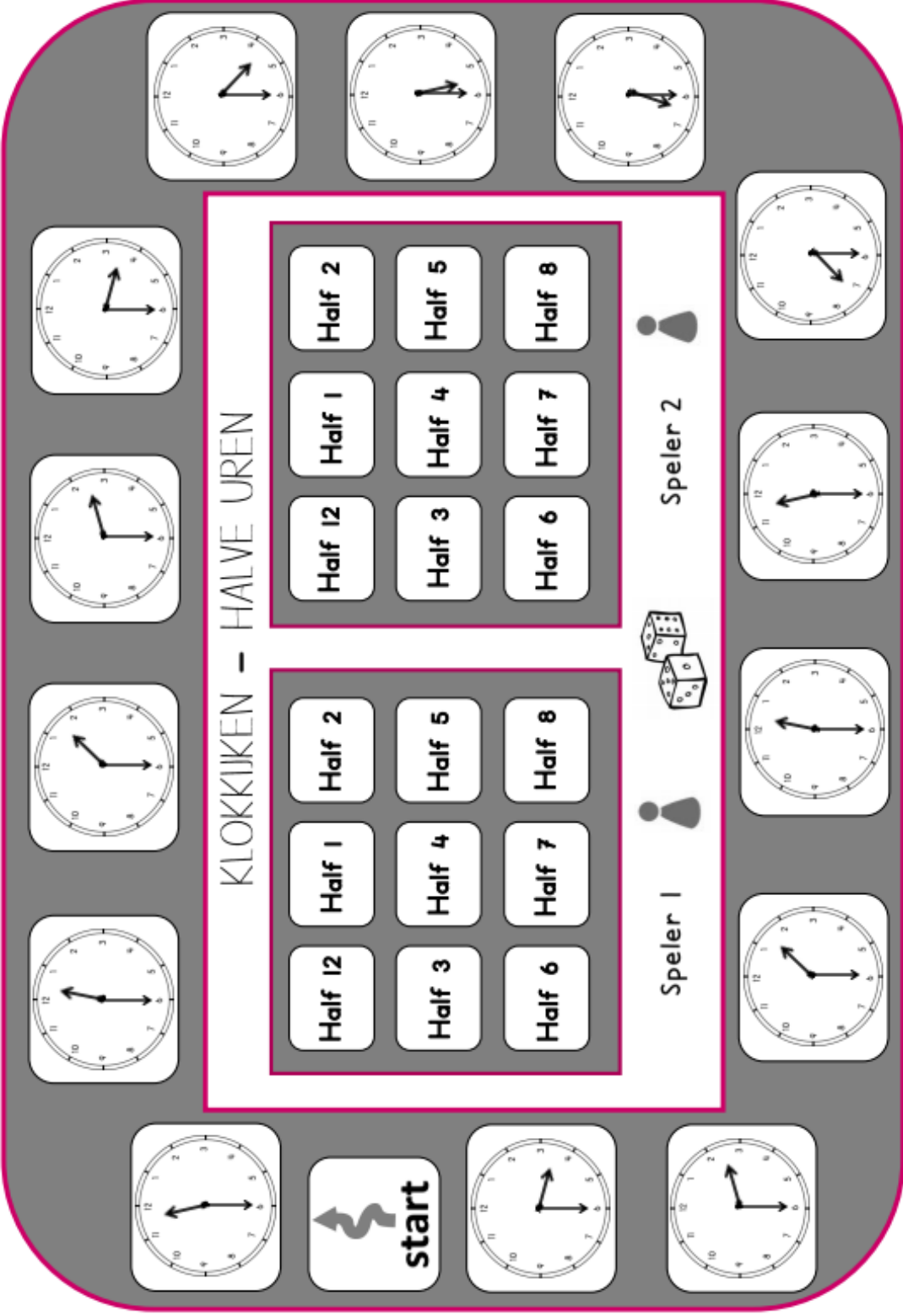
**= basis

***= moeilijker

Uitleg differentiatie

Er kan aan de hand van verschillende niveau kaarten worden gedifferentieerd. Er zijn werkbladen met hele uren, halve uren en digitale tijden.





KLOKKIJKEN - HALVE UREN

Half 12

Half 1

Half 2

Half 3

Half 4

Half 5

Half 6

Half 7

Half 8

Half 12

Half 1

Half 2

Half 3

Half 4

Half 5

Half 6

Half 7

Half 8

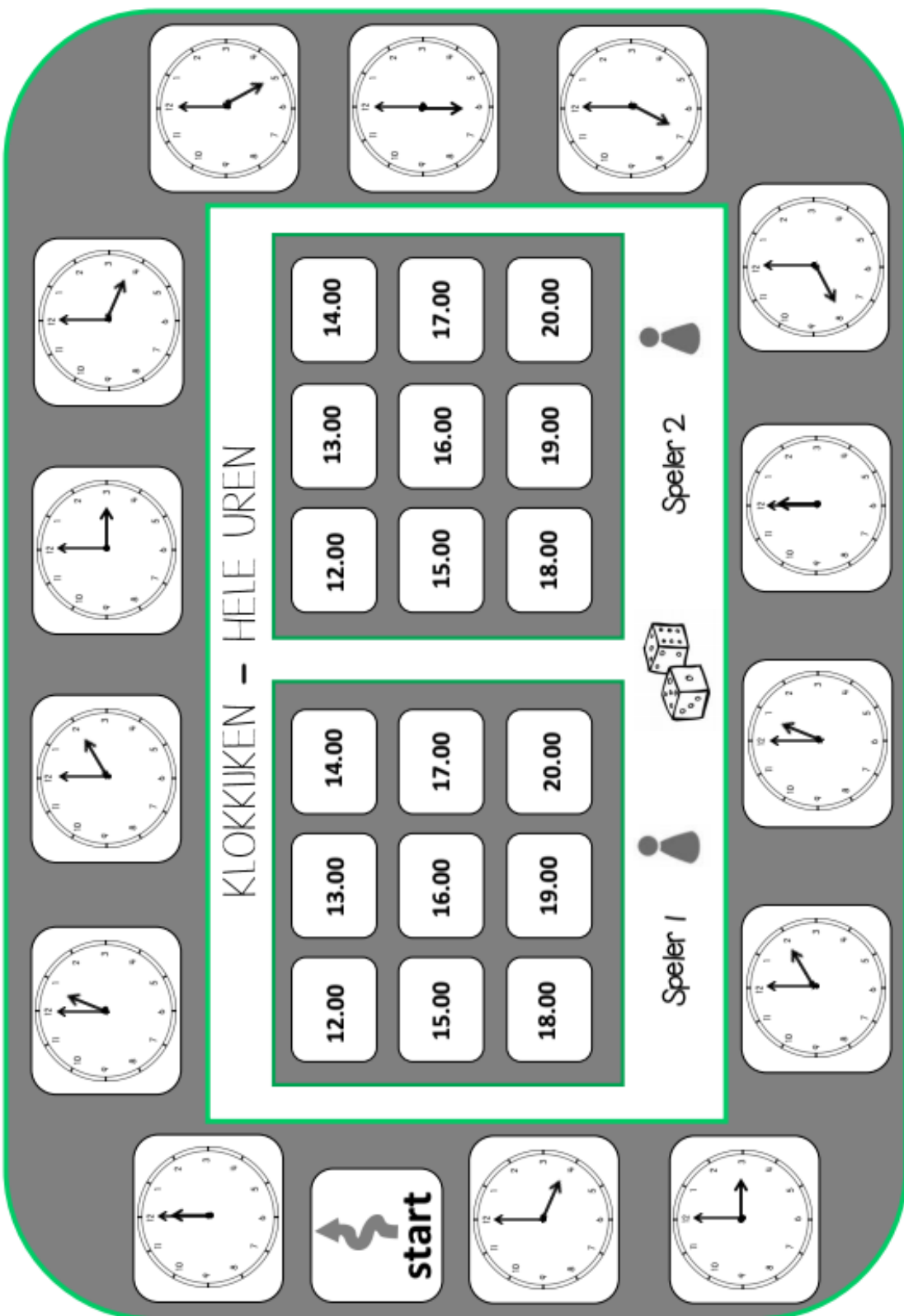
start



Speler 1



Speler 2



KLOKKIJKEN - HELE UREN

Speler 1

Speler 2

 **start**

12.00	13.00	14.00
15.00	16.00	17.00
18.00	19.00	20.00

